


СОГЛАСОВАНО

протокол № 19 заседания наблюдательного совета,
от 03 февраля 2014 г.

УТВЕРЖДАЮ

Автономное учреждение Чувашской Республики
среднего профессионального образования
"Чебоксарский техникум технологии питания и
коммерции" Министерства образования и молодежной
политики Чувашской Республики

директор  Е.С. Тимофеева
(подпись)
« 10 » _____ 2013.



ПЛАН
финансово - хозяйственной деятельности на 2014 - 2016 год

« » _____ 201__ г.

Наименование государственного учреждения

Автономное учреждение Чувашской Республики среднего профессионального образования "Чебоксарский техникум технологии питания и коммерции" Министерства образования и молодежной политики Чувашской Республики

ИНН / КПП 2130049610/213001001

Единица измерения: руб.,коп.

Наименование органа, осуществляющего функции и полномочия учредителя

Министерство образования и молодежной политики Чувашской Республики

Адрес фактического местонахождения государственного учреждения

428003, Чувашская Республика, г.Чебоксары, ул.Чапаева, д.10

I. Сведения о деятельности государственного учреждения

1.1. Цели деятельности государственного учреждения: Обеспечение потребности населения в обучении по начальному и среднему профессиональному образованию и подготовки квалифицированных рабочих и специалистов по основным направлениям общественно полезной деятельности согласно перечням профессий и специальностей, утвержденных в порядке, установленном Правительством Российской Федерации.

1.2. Виды деятельности государственного учреждения: Начальное и среднее профессиональное образование

1.3. Перечень услуг (работ), осуществляемых на платной основе: Оказание услуг общественного питания, включая, изготовление и реализацию кулинарной продукции, тиражирование, издание информационных, методических, справочных, аналитических материалов, а также реализация собственных интеллектуальных продуктов, предоставление в аренду недвижимого имущества и объектов основных средств, оказание платных образовательных услуг для обучающихся по программам среднего и начального профессионального образования в соответствии с федеральными государственными образовательными стандартами по профессиям и специальностям, программам профессиональной подготовки, переподготовки и повышения квалификации кадров, обучение по дополнительным образовательным программам, проведение и организация ярмарок, аукционов, выставок, симпозиумов, конференций, семинаров, совещаний, олимпиад, конкурсов; предоставление библиотечных услуг и услуг по использованию архивами лицам, не являющимися сотрудниками и обучающимися Учреждения

II. Показатели финансового состояния государственного учреждения

	2014 год	2015 год	2016 год
Наименование показателя	Сумма	Сумма	Сумма
I. Нефинансовые активы, всего:	50 731 818,52	50 731 818,52	50 731 818,52
из них:			
1.1. Общая балансовая стоимость недвижимого государственного имущества, всего	34 355 628,06	34 355 628,06	34 355 628,06
в том числе:			
1.1.1. Стоимость имущества, закрепленного собственником имущества за государственным учреждением на праве оперативного управления	34 355 628,06	34 355 628,06	34 355 628,06
1.1.2. Стоимость имущества, приобретенного государственным учреждением за счет выделенных собственником имущества учреждения средств			

	КОДЫ
Форма по КФД	
Дата	
по ОКТО	85857883
по ОКЕИ	

1.1.3. Стоимость имущества, приобретенного государственным учреждением (подразделением) за счет доходов, полученных от платной и иной приносящей доход деятельности			
1.1.4. Остаточная стоимость недвижимого государственного имущества	18 898 906,00	18 555 912,52	18 212 919,04
1.2. Общая балансовая стоимость движимого государственного имущества, всего	24 814 950,86	24 814 950,86	24 814 950,86
в том числе:			
1.2.1. Общая балансовая стоимость особо ценного движимого имущества	20 174 844,44	20 174 844,44	20 174 844,44
1.2.2. Остаточная стоимость особо ценного движимого имущества	3 038 297,00	3 038 297,00	3 038 297,00
II. Финансовые активы, всего	104 030,7	0,0	0,0
из них:			
2.1. Дебиторская задолженность по доходам, полученным за счет средств республиканского бюджета	49 385,42	0,00	0,00
2.2. Дебиторская задолженность по выданным авансам, полученным за счет средств республиканского бюджета, всего:	49 385,4		
в том числе:			
2.2.1. по выданным авансам на услуги связи			
2.2.2. по выданным авансам на транспортные услуги			
2.2.3. по выданным авансам на коммунальные услуги			
2.2.4. по выданным авансам на услуги по содержанию имущества			
2.2.5. по выданным авансам на прочие услуги	31867,16		
2.2.6. по выданным авансам на приобретение основных средств			
2.2.7. по выданным авансам на приобретение нематериальных активов			
2.2.8. по выданным авансам на приобретение произведенных активов			
2.2.9. по выданным авансам на приобретение материальных запасов	17518,26		
2.2.10. по выданным авансам на прочие расходы			
2.3. Дебиторская задолженность по выданным авансам за счет доходов, полученных от иной приносящей доход деятельности, всего:	54645,29		
в том числе:			
2.3.1. по выданным авансам на услуги связи	1000,00		
2.3.2. по выданным авансам на транспортные услуги	650,00		
Наименование показателя	Сумма	Сумма	Сумма
2.3.3. по выданным авансам на коммунальные услуги	15 734,67	0,00	0,00
2.3.4. по выданным авансам на услуги по содержанию имущества	26 465,0		
2.3.5. по выданным авансам на прочие услуги	795,6		
2.3.6. по выданным авансам на приобретение основных средств			
2.3.7. по выданным авансам на приобретение нематериальных активов			
2.3.8. по выданным авансам на приобретение произведенных активов			
2.3.9. по выданным авансам на приобретение материальных запасов	10 000,00		
2.3.10. по выданным авансам на прочие расходы			
III. Обязательства, всего	-102 174,91	0,00	0,00
из них:			
3.1. Просроченная кредиторская задолженность	0,0	0,0	0,0
3.2. Кредиторская задолженность по расчетам с поставщиками и подрядчиками за счет средств республиканского бюджета, всего:	-146 715,57		
в том числе:			
3.2.1. по начислениям на выплаты по оплате труда			
3.2.2. по оплате услуг связи			
3.2.3. по оплате транспортных услуг			
3.2.4. по оплате коммунальных услуг			
3.2.5. по оплате услуг по содержанию имущества			

3.2.6. по оплате прочих услуг			
3.2.7. по приобретению основных средств			
3.2.8. по приобретению нематериальных активов			
3.2.9. по приобретению произведенных активов			
3.2.10. по приобретению материальных запасов		2620,34	
3.2.11. по оплате прочих расходов			
3.2.12. по платежам в бюджет		-161407,11	
3.2.13. по прочим расчетам с кредиторами		12071,20	
3.3. Кредиторская задолженность по расчетам с поставщиками и подрядчиками за счет доходов, полученных от иной приносящей доход деятельности, всего:		44540,66	
в том числе:			
3.3.1. по начислениям на выплаты по оплате труда			
3.3.2. по оплате услуг связи			
3.3.3. по оплате транспортных услуг		730,00	
3.3.4. по оплате коммунальных услуг			
3.3.5. по оплате услуг по содержанию имущества		76549,15	
3.3.6. по оплате прочих услуг			
3.3.7. по приобретению основных средств			
3.3.8. по приобретению нематериальных активов			
3.3.9. по приобретению произведенных активов			
3.3.10. по приобретению материальных запасов		3387,62	
3.3.11. по оплате прочих расходов			
3.3.12. по платежам в бюджет		-36126,11	
3.3.13. по прочим расчетам с кредиторами			

III. Показатели по поступлениям и выплатам государственного учреждения


Наименование показателя	Код аналитики	2014 год	2015 год	2016 год
		Сумма	Сумма	Сумма
Планируемый остаток средств на начало планируемого года	x	128638,66	0	0
в том числе:				
субсидии на выполнение государственного задания	x	0,00	0,00	0,00
доходов от оказания платных услуг и от иной приносящей доход деятельности	x	128638,66	0	0
от спонсоров и добровольных пожертвований граждан		0	0	0
Поступления, всего:		65 597 222,00	53 038 043,00	53 448 843,00
в том числе:				
<i>Доходы от собственности</i>	120	360178	75000	75000
из них:				
от аренды активов	120	360178	75000	75000
<i>Доходы от оказания платных услуг (работ)</i>	130	10004892	7474443	7474443
в том числе:				
оказание услуг общественного питания		4965000	3546643	3546643
тиражирование, издание информационных, методических, справочных, аналитических		38000	42000	42000
обучение по дополнительным образовательным программам		4030000	3085800	3085800
оказание платных образовательных услуг для обучающихся по программам СПО и НПО, подготовка кадров		904500	800000	800000
возмещение эксплуатационных услуг		67392		
от проведения образовательного мероприятия				
услуги по предоставлению звуковой и мультимедиа аппаратуры				
и т.д.				
<i>Доходы от штрафов, пеней, иных сумм принудительного изъятия</i>	140			
<i>Безвозмездные поступления от бюджетов</i>	150			
в том числе:				

поступления от наднациональных организаций и правительств иностранных государств	152			
поступления от международных финансовых организаций	153			
Прочие доходы	180	54 801 900,00	45 137 600,00	45 548 400,00
из них:				
Субсидии на выполнение государственного задания	180	49 747 000,00	41 020 000,00	41 224 900,00
Целевые субсидии на иные цели, не связанные с выполнением государственного задания (расходы на стипендии)	180	5001600,00	4117600,00	4323500,00
Целевые субсидии на иные цели, приобретенные основных средств, при условии, что указанные расходы не включены в нормативные затраты связанные с выполнением государственного задания	180			
Целевая субсидия на проведение капитального ремонта и разработку проектно-сметной документации	180			
Целевая субсидия на устранение нарушений, выявленных надзорными органами	180			
Целевая субсидия на выплату ежегодного денежного поощрения педагогическим работникам ЧР	180			
Целевая субсидия на иные цели, на проведение обязательных периодических медицинских осмотров работников государственных образовательных учреждений ЧР	180	53300,00		
Бюджетные инвестиции	180			
Иные доходы, всего	180	428252	351000	351000
в том числе:				
от спонсоров и добровольных пожертвований граждан	180	410000	351000	351000
от возмещения коммунальных и эксплуатационных услуг	180	18252		
<i>Доходы от операций с активами</i>	<i>x</i>	2000		
из них:				
от выбытий основных средств	410			
от выбытий нематериальных активов	420			
от выбытий непронизведенных активов	430			
от выбытий материальных запасов	440	2000		
от выбытий ценных бумаг, кроме акций	620			
от выбытий акций	630			
от выбытий иных финансовых активов	650			
Планируемый остаток средств на конец планируемого года	x	0,00	0,00	0,00
в том числе:				
субсидии на выполнение государственного задания	x			
доходов от оказания платных услуг и от иной приносящей доход деятельности	x			
и т.д.				

Наименование показателя	Код аналитики	2014 год					2015 год					2016 год							
		Всего	в том числе:				Всего	в том числе:				Всего	в том числе:						
			за счет субсидий на выполнение государственного задания	за счет целевых субсидий (по каждой целевой субсидии)	за счет бюджетных инвестиций	за счет доходов от оказания платных услуг		за счет иных доходов	за счет субсидий на выполнение государственного задания	за счет целевых субсидий (по каждой целевой субсидии)	за счет бюджетных инвестиций		за счет доходов от оказания платных услуг	за счет иных доходов	за счет субсидий на выполнение государственного задания	за счет целевых субсидий (по каждой целевой субсидии)	за счет бюджетных инвестиций	за счет доходов от оказания платных услуг	за счет иных доходов
Выплаты, всего:		65 725 860,66	49 747 000,00	5 054 900,00		10 495 708,66	428 252,00	53 038 043,00	41 020 000,00	4 117 600,00		7 549 443,00	351 000,00	53 448 843,00	41 224 900,00	4 323 500,00		7 549 443,00	351 000,00
в том числе:																			
Оплата труда и начисления на выплаты по оплате труда, всего	210	36 028 900,00	33 214 500,00			2 814 400,00	0,00	29 093 700,00	26 649 000,00			2 444 700,00	0,00	29 093 700,00	26 649 000,00			2 444 700,00	0,00
из них:																			
Заработная плата	211	27 648 900,00	25 511 900,00			2 137 000,00		22 332 700,00	20 472 700,00			1 860 000,00		22 332 700,00	20 472 700,00			1 860 000,00	
Прочие выплаты	212	32 000,00				32 000,00		22 700,00				22 700,00		22 700,00				22 700,00	
Начисления на выплаты по оплате труда	213	8 348 000,00	7 702 600,00			645 400,00		6 738 300,00	6 176 300,00			562 000,00		6 738 300,00	6 176 300,00			562 000,00	
Оплата работ, услуг, всего	220	6 410 681,00	3 238 700,00	53 300,00		2 968 681,00	150 000,00	4 703 700,00	3 317 700,00	0,00		1 236 000,00	150 000,00	4 817 700,00	3 431 700,00	0,00		1 236 000,00	150 000,00
из них:																			
Услуги связи	221	145 320,00	67 000,00			78 320,00		134 400,00	67 000,00			67 400,00		134 400,00	67 000,00			67 400,00	
Транспортные услуги	222	115 600,00				115 600,00		63 600,00				63 600,00		63 600,00				63 600,00	
Коммунальные услуги	223	2 450 000,00	2 300 000,00				150 000,00	2 566 000,00	2 416 000,00				150 000,00	2 680 000,00	2 530 000,00				150 000,00
Арендная плата за пользование имуществом	224	0,00																	
Работы, услуги по содержанию имущества	225	2 408 140,00	352 700,00			2 055 440,00		945 700,00	352 700,00			593 000,00		945 700,00	352 700,00			593 000,00	
Прочие работы, услуги	226	1 291 621,00	519 000,00	53 300,00		719 321,00		994 000,00	482 000,00			512 000,00		994 000,00	482 000,00			512 000,00	


Безвозмездные перечисления организациям, всего	240																
из них:																	
Безвозмездные перечисления государственным и муниципальным	241																
Социальное обеспечение, всего	260	358 800,00	358 800,00	0,00	0,00	0,00	227 500,00	227 500,00	0,00	0,00	0,00	227 500,00	227 500,00	0,00	0,00	0,00	
из них:																	
Пособия по социальной помощи населению	262	358 800,00	358 800,00		0,00		227 500,00	227 500,00		0,00		227 500,00	227 500,00			0,00	
Пенсии, пособия, выплачиваемые организациями сектора	263																
Прочие расходы, всего	290	9 692 600,00	4 500 000,00	5 001 600,00	191 000,00	0,00	8 699 600,00	4 500 000,00	4 117 600,00	82 000,00	0,00	8 905 500,00	4 500 000,00	4 323 500,00	82 000,00	0,00	
из них:																	
Налог на имущество		681 000,00	661 000,00		20 000,00		676 000,00	661 000,00		15 000,00		676 000,00	661 000,00			15 000,00	
Налог на землю		939 000,00	939 000,00		0,00		941 000,00	939 000,00		2 000,00		941 000,00	939 000,00			2 000,00	
Расходы на стипендии		5 071 600,00		5 001 600,00	70 000,00		4 117 600,00		4 117 600,00			4 323 500,00		4 323 500,00			
Ежегодное денежное поощрение		0,00					0,00					0,00					
Поступление нефинансовых активов, всего	300	13 234 879,66	8 435 000,00	0,00	4 521 627,66	278 252,00	10 313 543,00	6 325 800,00	0,00	3 786 743,00	201 000,00	10 404 443,00	6 416 700,00	0,00	3 786 743,00	201 000,00	
из них:																	
Увеличение стоимости основных средств	310	1 165 300,00	230 000,00		935 300,00		687 743,00			687 743,00		687 743,00			687 743,00		
Увеличение стоимости нематериальных активов	320																
Увеличение стоимости производственных активов	330																
Увеличение стоимости материальных запасов	340	12 069 579,66	8 205 000,00		3 586 327,66	278 252,00	9 625 800,00	6 325 800,00		3 099 000,00	201 000,00	9 716 700,00	6 416 700,00		3 099 000,00	201 000,00	
Поступление финансовых активов, всего	500																
из них:																	
Увеличение стоимости ценных бумаг, кроме акций и иных форм участия в капитале	520																
Увеличение стоимости акций и иных форм участия в капитале	530																
<i>Справочно:</i>																	
Объем публичных обязательств, всего		7328700															
Объем от реализации ценных бумаг																	

Главный бухгалтер автономного учреждения


(подпись)

О.В. Павлова
(расшифровка подписи)

Исполнитель
тел. 56-06-75


(подпись)

О.В. Павлова
(расшифровка подписи)

СОГЛАСОВАНО

протокол № _____ заседания наблюдательного совета,
от "___" _____ 201__ г.

ПЛАН
финансово - хозяйственной деятельности на 2014 - 2016 год

«___» _____ 201__ г.

Наименование государственного учреждения

Автономное учреждение Чувашской Республики среднего профессионального образования "Чебоксарский техникум технологии питания и коммерции" Министерства образования и молодежной политики Чувашской Республики

ИНН / КПП 2130049610/213001001

Единица измерения: руб.,коп.

Наименование органа, осуществляющего функции и полномочия учредителя

Министерство образования и молодежной политики Чувашской Республики

Адрес фактического местонахождения государственного учреждения

428003, Чувашская Республика, г.Чебоксары, ул.Чапаева, д.10

I. Сведения о деятельности государственного учреждения

1.1. Цели деятельности государственного учреждения: Обеспечение потребности населения в обучении по начальному и среднему профессиональному образованию и подготовки квалифицированных рабочих и специалистов по основным направлениям общественно полезной деятельности согласно перечням профессий и специальностей, утвержденных в порядке, установленном Правительством Российской Федерации,

1.2. Виды деятельности государственного учреждения: Начальное и среднее профессиональное образование

1.3. Перечень услуг (работ), осуществляемых на платной основе: Оказание услуг общественного питания, включая, изготовление и реализацию кулинарной продукции; тиражирование, издание информационных, методических, справочных, аналитических материалов, а также реализация собственных интеллектуальных продуктов; предоставление в аренду недвижимого имущества и объектов основных средств; оказание платных образовательных услуг для обучающихся по программам среднего и начального профессионального образования в соответствии с федеральными государственными образовательными стандартами по профессиям и специальностям, программам профессиональной подготовки, переподготовки и повышения квалификации кадров; обучение по дополнительным образовательным программам; проведение и организация ярмарок, аукционов, выставок, симпозиумов, конференций, семинаров, совещаний, олимпиад, конкурсов; предоставление библиотечных услуг и услуг по использованию архивами лицам, не являющимися сотрудниками и обучающимися Учреждения.

II. Показатели финансового состояния государственного учреждения

	2014 год	2015 год	2016 год
Наименование показателя	Сумма	Сумма	Сумма
I. Нефинансовые активы, всего:	50 731 818,52	50 731 818,52	50 731 818,52
из них:			
1.1. Общая балансовая стоимость недвижимого государственного имущества, всего	34 355 628,06	34 355 628,06	34 355 628,06
в том числе:			
1.1.1. Стоимость имущества, закрепленного собственником имущества за государственным учреждением на праве оперативного управления	34 355 628,06	34 355 628,06	34 355 628,06
1.1.2. Стоимость имущества, приобретенного государственным учреждением за счет выделенных собственником имущества учреждения средств			

УТВЕРЖДАЮ

Автономное учреждение Чувашской Республики
среднего профессионального образования
"Чебоксарский техникум технологии питания и
коммерции" Министерства образования и молодежной
политики Чувашской Республики



И.о. директора

(подпись)

И.И.

Н.И. Николаева

(подпись)

2013

Форма по

КФД

Дата

по ОКПО

по ОКЕИ

КОДА

85857883

1.1.3. Стоимость имущества, приобретенного государственным учреждением (подразделением) за счет доходов, полученных от платной и иной приносящей доход деятельности			
1.1.4. Остаточная стоимость недвижимого государственного имущества	18 898 906,00	18 555 912,52	18 212 919,04
1.2. Общая балансовая стоимость движимого государственного имущества, всего	24 814 950,86	24 814 950,86	24 814 950,86
в том числе:			
1.2.1. Общая балансовая стоимость особо ценного движимого имущества	20 174 844,44	20 174 844,44	20 174 844,44
1.2.2. Остаточная стоимость особо ценного движимого имущества	3 038 297,00	3 038 297,00	3 038 297,00
II. Финансовые активы, всего	104 030,7	0,0	0,0
из них:			
2.1. Дебиторская задолженность по доходам, полученным за счет средств республиканского бюджета	49 385,42	0,00	0,00
2.2. Дебиторская задолженность по выданным авансам, полученным за счет средств республиканского бюджета всего:	49 385,4		
в том числе:			
2.2.1. по выданным авансам на услуги связи			
2.2.2. по выданным авансам на транспортные услуги			
2.2.3. по выданным авансам на коммунальные услуги			
2.2.4. по выданным авансам на услуги по содержанию имущества			
2.2.5. по выданным авансам на прочие услуги	31867,16		
2.2.6. по выданным авансам на приобретение основных средств			
2.2.7. по выданным авансам на приобретение нематериальных активов			
2.2.8. по выданным авансам на приобретение произведенных активов			
2.2.9. по выданным авансам на приобретение материальных запасов	17518,26		
2.2.10. по выданным авансам на прочие расходы			
2.3. Дебиторская задолженность по выданным авансам за счет доходов, полученных от иной приносящей доход деятельности, всего:	54645,29		
в том числе:			
2.3.1. по выданным авансам на услуги связи	1000,00		
2.3.2. по выданным авансам на транспортные услуги	650,00		
Наименование показателя	Сумма	Сумма	Сумма
2.3.3. по выданным авансам на коммунальные услуги	15 734,67	0,00	0,00
2.3.4. по выданным авансам на услуги по содержанию имущества	26 465,0		
2.3.5. по выданным авансам на прочие услуги	795,6		
2.3.6. по выданным авансам на приобретение основных средств			
2.3.7. по выданным авансам на приобретение нематериальных активов			
2.3.8. по выданным авансам на приобретение произведенных активов			
2.3.9. по выданным авансам на приобретение материальных запасов	10 000,00		
2.3.10. по выданным авансам на прочие расходы			
III. Обязательства, всего	-102 174,91	0,00	0,00
из них:			
3.1. Просроченная кредиторская задолженность	0,0	0,0	0,0
3.2. Кредиторская задолженность по расчетам с поставщиками и подрядчиками за счет средств республиканского бюджета, всего:	-146 715,57		
в том числе:			
3.2.1. по начислениям на выплаты по оплате труда			
3.2.2. по оплате услуг связи			
3.2.3. по оплате транспортных услуг			
3.2.4. по оплате коммунальных услуг			
3.2.5. по оплате услуг по содержанию имущества			

3.2.6. по оплате прочих услуг			
3.2.7. по приобретению основных средств			
3.2.8. по приобретению нематериальных активов			
3.2.9. по приобретению произведенных активов			
3.2.10. по приобретению материальных запасов	2620,34		
3.2.11. по оплате прочих расходов			
3.2.12. по платежам в бюджет	-161407,11		
3.2.13. по прочим расчетам с кредиторами	12071,20		
3.3. Кредиторская задолженность по расчетам с поставщиками и подрядчиками за счет доходов, полученных от иной приносящей доход деятельности, всего:	44540,66		
в том числе:			
3.3.1. по начислениям на выплаты по оплате труда			
3.3.2. по оплате услуг связи			
3.3.3. по оплате транспортных услуг	730,00		
3.3.4. по оплате коммунальных услуг			
3.3.5. по оплате услуг по содержанию имущества	76549,15		
3.3.6. по оплате прочих услуг			
3.3.7. по приобретению основных средств			
3.3.8. по приобретению нематериальных активов			
3.3.9. по приобретению произведенных активов			
3.3.10. по приобретению материальных запасов	3387,62		
3.3.11. по оплате прочих расходов			
3.3.12. по платежам в бюджет	-36126,11		
3.3.13. по прочим расчетам с кредиторами			

III. Показатели по поступлениям и выплатам государственного учреждения


Наименование показателя	Код аналитики	2014 год	2015 год	2016 год
		Сумма	Сумма	Сумма
Планируемый остаток средств на начало планируемого года	x	128638,66	0	0
в том числе:				
субсидии на выполнение государственного задания	x	0,00	0,00	0,00
доходов от оказания платных услуг и от иной приносящей доход деятельности	x	128638,66	0	0
от спонсоров и добровольных пожертвований граждан		0	0	0
Поступления, всего:		65 948 222,00	53 038 043,00	53 448 843,00
в том числе:				
<i>Доходы от собственности</i>	120	177540	75000	75000
из них:				
от аренды активов	120	177540	75000	75000
<i>Доходы от оказания платных услуг (работ)</i>	130	10750782	7474443	7474443
в том числе:				
оказание услуг общественного питания		4965000	3546643	3546643
тиражирование, издание информационных, методических, справочных, аналитических		53300	42000	42000
обучение по дополнительным образовательным программам		3793100	3085800	3085800
оказание платных образовательных услуг для обучающихся по программам СПО и НПО, подготовка кадров		1610000	800000	800000
возмещение эксплуатационных услуг		86882		
от проведения образовательного мероприятия		50500		
услуги по организации направления кадров для работы (практики) на предприятиях и т.д.		192000		
<i>Доходы от штрафов, пеней, иных сумм принудительного изъятия</i>	140			
<i>Безвозмездные поступления от бюджетов</i>	150			
в том числе:				

поступления от наднациональных организаций и правительств иностранных государств	152			
поступления от международных финансовых организаций	153			
Прочие доходы	180	54 801 900,00	45 137 600,00	45 548 400,00
из них:				
Субсидии на выполнение государственного задания	180	49 747 000,00	41 020 000,00	41 224 900,00
Целевые субсидии на иные цели, не связанные с выполнением государственного задания (расходы на стипендии)	180	5001600,00	4117600,00	4323500,00
Целевые субсидии на иные цели, приобретение основных средств, при условии, что указанные расходы не включены в нормативные затраты связанные с выполнением государственного задания	180			
Целевая субсидия на проведение капитального ремонта и разработку проектно-сметной документации	180			
Целевая субсидия на устранение нарушений, выявленных надзорными органами	180			
Целевая субсидия на выплату ежегодного денежного поощрения педагогическим работникам ЧР	180			
Целевая субсидия на иные цели, на проведение обязательных периодических медицинских осмотров работников государственных образовательных учреждений ЧР	180	53300,00		
Бюджетные инвестиции	180			
Иные доходы, всего	180	218000	351000	351000
в том числе:				
от спонсоров и добровольных пожертвований граждан	180	218000	351000	351000
от возмещения коммунальных и эксплуатационных услуг	180			
<i>Доходы от операций с активами</i>	x	0		
из них:				
от выбытия основных средств	410			
от выбытия нематериальных активов	420			
от выбытия произведенных активов	430			
от выбытия материальных запасов	440			
от выбытия ценных бумаг, кроме акций	620			
от выбытия акций	630			
от выбытия иных финансовых активов	650			
Планируемый остаток средств на конец планируемого года	x	0,00	0,00	0,00
в том числе:				
субсидии на выполнение государственного задания	x			
доходов от оказания платных услуг и от иной приносящей доход деятельности	x			
и т.д.				


Наименование показателя	Код аналитики	2014 год					2015 год					2016 год					
		Всего	в том числе:				Всего	в том числе:				Всего	в том числе:				
			за счет субсидий на выполнение государственного задания	за счет целевых субсидий (по каждой целевой субсидии)	за счет бюджетных инвестиций	за счет доходов от оказания платных услуг		за счет иных доходов	за счет субсидий на выполнение государственного задания	за счет целевых субсидий (по каждой целевой субсидии)	за счет бюджетных инвестиций		за счет доходов от оказания платных услуг	за счет иных доходов	за счет субсидий на выполнение государственного задания	за счет целевых субсидий (по каждой целевой субсидии)	за счет бюджетных инвестиций
Выплаты, всего:		66 076 860,66	49 747 000,00	5 054 900,00		11 056 960,66	218 000,00	53 038 043,00	41 020 000,00	4 117 600,00	7 549 443,00	351 000,00	53 448 843,00	41 224 900,00	4 323 500,00	7 549 443,00	351 000,00
в том числе:																	
Оплата труда и начисления на выплаты по оплате труда, всего	210	37 352 820,00	33 214 500,00			4 138 320,00	0,00	29 093 700,00	26 649 000,00		2 444 700,00	0,00	29 093 700,00	26 649 000,00		2 444 700,00	0,00
из них:																	
Зарботная плата	211	28 751 270,00	25 511 900,00			3 239 370,00		22 332 700,00	20 472 700,00		1 860 000,00		22 332 700,00	20 472 700,00		1 860 000,00	
Прочие выплаты	212	30 000,00				30 000,00		22 700,00			22 700,00		22 700,00			22 700,00	
Начисления на выплаты по оплате труда	213	8 571 550,00	7 702 600,00			868 950,00		6 738 300,00	6 176 300,00		562 000,00		6 738 300,00	6 176 300,00		562 000,00	
Оплата работ, услуг, всего	220	5 807 401,00	3 238 700,00	53 300,00		2 365 401,00	150 000,00	4 703 700,00	3 317 700,00	0,00	1 236 000,00	150 000,00	4 817 700,00	3 431 700,00	0,00	1 236 000,00	150 000,00
из них:																	
Услуги связи	221	152 570,00	67 000,00			85 570,00		134 400,00	67 000,00		67 400,00		134 400,00	67 000,00		67 400,00	
Транспортные услуги	222	73 220,00				73 220,00		63 600,00			63 600,00		63 600,00			63 600,00	
Коммунальные услуги	223	2 450 000,00	2 300 000,00				150 000,00	2 566 000,00	2 416 000,00			150 000,00	2 680 000,00	2 530 000,00			150 000,00
Арендная плата за пользование имуществом	224	0,00															
Работы, услуги по содержанию имущества	225	1 943 140,00	352 700,00			1 590 440,00		945 700,00	352 700,00		593 000,00		945 700,00	352 700,00		593 000,00	
Прочие работы, услуги	226	1 188 471,00	519 000,00	53 300,00		616 171,00		994 000,00	482 000,00		512 000,00		994 000,00	482 000,00		512 000,00	

Безвозмездные перечисления организациям, всего	240																
из них:																	
Безвозмездные перечисления государственным и муниципальным	241																
Социальное обеспечение, всего	260	358 800,00	358 800,00	0,00	0,00	0,00	227 500,00	227 500,00	0,00	0,00	0,00	227 500,00	227 500,00	0,00	0,00	0,00	
из них:																	
Пособия по социальной помощи населению	262	358 800,00	358 800,00		0,00		227 500,00	227 500,00				227 500,00	227 500,00				0,00
Пенсии, пособия, выплачиваемые организациями сектора	263																
Прочие расходы, всего	290	9 698 900,00	4 500 000,00	5 001 600,00	197 300,00	0,00	8 699 600,00	4 500 000,00	4 117 600,00	82 000,00	0,00	8 905 500,00	4 500 000,00	4 323 500,00	82 000,00	0,00	
из них:																	
Налог на имущество		671 000,00	661 000,00		10 000,00		676 000,00	661 000,00		15 000,00		676 000,00	661 000,00				15 000,00
Налог на землю		939 000,00	939 000,00		0,00		941 000,00	939 000,00		2 000,00		941 000,00	939 000,00				2 000,00
Расходы на стипендии		5 059 600,00		5 001 600,00	58 000,00		4 117 600,00		4 117 600,00			4 323 500,00		4 323 500,00			
Ежегодное денежное поощрение		0,00					0,00					0,00					
Поступление нефинансовых активов, всего	300	12 858 939,66	8 435 000,00	0,00	4 355 939,66	68 000,00	10 313 543,00	6 325 800,00	0,00	3 786 743,00	201 000,00	10 404 443,00	6 416 700,00	0,00	3 786 743,00	201 000,00	
из них:																	
Увеличение стоимости основных средств	310	701 760,00	230 000,00		471 760,00		687 743,00			687 743,00		687 743,00					687 743,00
Увеличение стоимости нематериальных активов	320																
Увеличение стоимости производственных активов	330																
Увеличение стоимости материальных запасов	340	12 157 179,66	8 205 000,00		3 884 179,66	68 000,00	9 625 800,00	6 325 800,00		3 099 000,00	201 000,00	9 716 700,00	6 416 700,00		3 099 000,00	201 000,00	
Поступление финансовых активов, всего	500																
из них:																	
Увеличение стоимости ценных бумаг, кроме акций и иных форм участия в капитале	520																
Увеличение стоимости акций и иных форм участия в капитале	530																
<i>Справочно:</i>																	
Объем публичных обязательств, всего 7328700																	
Объем от реализации ценных бумаг																	

Главный бухгалтер автономного учреждения


 (подпись) О.В. Павлова
 (расшифровка подписи)

Исполнитель
 тел. 56-06-75


 (подпись) О.В. Павлова
 (расшифровка подписи)